

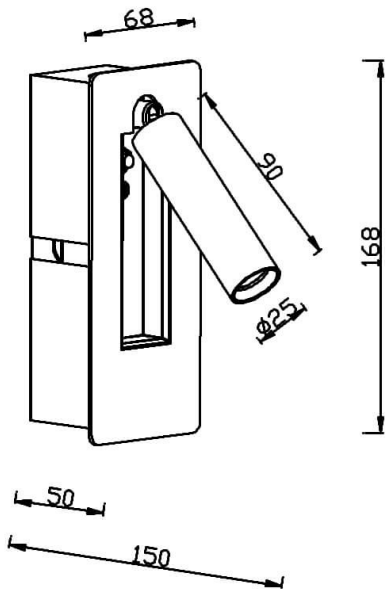




Integral

Código artículo	86.RL04.1321.01				
Tipo de producto	Indoor				
Categoría	Appliques de pared & Lámparas de lectura				
Familia	Integral				
Pictograms	<div><div></div><div>220 240 V</div><div></div><div>850°</div><div>CRI 80</div><div>CE</div><div>On Off</div><div>50000h L80B10</div></div>				

Esquema



Producto	
Potencia real (W)	3
Flujo luminoso real (lm)	240
Eficacia luminosa (lm/W)	100
Ángulo de apertura	36
IP	65
Equipo	ON-OFF
Temperatura de color (K)	3000
Consistencia de color (SDCM)	<3
CRI	>80